


ROBERT WALTERS

アジア雇用調査 Q2 2010



第2四半期、日本の雇用数は最大上げ幅41.3%を記録。

秘書・サポート職は一年前の同時期に比べ、求人広告数が1.5倍以上増加。

専門分野に特化したグローバルスペシャリスト人材紹介会社、ロバート・ウォルターズ株式会社(本社：英国ロンドン、日本オフィス：東京都渋谷区、代表：デイビッド・スワン)は、2010年第2四半期に関する同社のアジア雇用調査を発表。

「ロバート・ウォルターズ アジア雇用調査 (The Robert Walters Asia Job Index)」では、日本、シンガポール、香港、中国における大手求人情報サイトおよび国内紙に掲載された専門職に関する求人広告数を追跡記録しています。

主な調査結果：

[全体]

- 2010年第2四半期に掲載された求人広告総数は、2009年同時期との比較で約85.9%増加。雇用状態は確実に改善してきているといえる。

[日本]

- 2009年同時期に比べ、求人広告数は88.5%増加
- 第2四半期において最大の上げ幅を記録(41.3%)
- 秘書・サポート職においては、前四半期からは約20%、2009年同時期に比べると求人数は170%増加
- IT関連職は第1四半期から引き続き19.5%増加

[シンガポール、香港、中国]

- シンガポール：第1四半期と比べ、求人広告数は13.7%増加したが、第2四半期においては、-0.3%減少。ただし、購買・マーチャンダイズ職においては30.7%の大幅な上昇を見せた
- 香港：第1四半期から比べ、求人広告数は31.5%増。IT職および人事職で著しく上昇(10.4%増、7.7%増)
- 中国：2009年同時期に比べ、求人広告数が90.2%増加。最大の上げ幅を記録。中でもオペレーション職(26.9%増)や広告・マーケティング職(9.5%増)が目立った増加を見せた

ロバート・ウォルターズのアジア雇用調査は、2010年第2四半期の求人広告総数が、前の四半期と比べて35.8%増加し、第2四半期以内では6%増加したことを示しました。2009年の同時期と比較すると、求人広告の総数は85.9%増加したことになり、現在アジア地域における経済成長についてはまだいづれか疑いがあるものの、本調査結果からは特に中国において、用心しつつも一般的には楽観的な展望が伺えるものとなった。

ロバート・ウォルターズについて

ロバート・ウォルターズ株式会社は、1985年、英国ロンドンにて設立され、世界18カ国の主要都市に38の事業所を有するグローバル人材紹介会社です。

日本では、2000年より事業を開始し、全ての業界を対象に、専門分野に特化した人材紹介および人材派遣サービスを提供しています。当社は、日系中小企業から大手企業、世界有数のグローバル企業に至るまで、幅広い層のクライアント企業と取引があります。人材紹介の業種と職種は多岐に渡り、銀行・証券、投資、不動産・保険、経理・財務、IT、法務・コンプライアンス、営業・マーケティング、人事、秘書・サポート業務、物流・購買・サプライチェーン、リテール、ホスピタリティ、医療・医薬・バイオ分野を専門としています。

アジア雇用調査について

「ロバート・ウォルターズ アジア雇用調査」では、日本、シンガポール、香港および中国における大手求人情報サイトおよび国内紙に掲載された雇用枠に関する求人数を追跡記録し、雇用市場の動向を調査しています。

更に詳しい情報は、ロバート・ウォルターズのアジア雇用調査ウェブサイト(英語版)をご覧ください。
www.asiajobindex.com

ロバート・ウォルターズ アジア雇用調査

月次分析

2010年第1四半期と第2四半期の求人広告数の月次分析

	日本	シンガポール	香港*	中国	合計
2010年1月	106,553	75,979	91,276	2,536,819	2,810,627
2010年2月	122,942	60,214	83,012	1,624,508	1,890,676
2010年3月	96,993	80,947	121,888	3,440,199	3,740,027
2010年第1四半期 合計	326,488	217,140	296,176	7,601,526	8,441,330
2010年4月	122,670	83,350	124,927	3,379,975	3,710,922
2010年5月	142,415	80,373	129,633	3,473,473	3,825,894
2010年6月	173,295	83,090	134,979	3,536,522	3,927,886
2010年第2四半期 合計	438,380	246,813	389,539	10,389,970	11,464,702
2010年第1四半期と第2四半期変化率	34.30%	13.70%	31.50%	36.70%	35.80%
2010年第2四半期内変化率	41.30%	-0.30%	8.10%	4.60%	5.90%

香港の調査結果はCareer Timesでの求人広告数を反映されたものになります。

四半期毎分析

2009年と2010年における第1四半期と第2四半期の求人広告数の四半期毎の分析

日本	2009	2010	変化率	シンガポール	2009	2010	変化率
4月	79,902	122,670	53.50%	4月	56,103	83,350	48.60%
5月	75,423	142,415	88.80%	5月	58,809	80,373	36.70%
6月	77,196	173,295	124.50%	6月	62,108	83,090	33.80%
合計	232,521	438,380	88.50%	合計	177,020	246,813	39.40%
香港 (香港の調査結果は Career Times での求人広告数を反映されたものになります)				中国			
4月	93,665	124,927	33.40%	4月	1,869,374	3,379,975	80.80%
5月	96,737	129,633	34.00%	5月	1,676,407	3,473,473	107.20%
6月	104,155	134,979	29.60%	6月	1,915,657	3,536,522	84.60%
合計	294,557	389,539	32.30%	合計	5,461,438	10,389,970	90.20%

アジア合計			
4月	2,099,044	3,710,922	76.80%
5月	1,907,376	3,825,894	100.60%
6月	2,159,116	3,927,886	81.90%
第2四半期 合計	6,165,536	11,464,702	86.00%

専門分野別分析 - 2010年第2四半期の専門職に関する求人広告数

	日本：2010年第2四半期			変化率	シンガポール：2010年第2四半期			変化率
	4月	5月	6月	4月~6月	4月	5月	6月	4月~6月
リテール/営業/経営戦略	38,988	39,503	47,497	21.80%	15,188	15,225	15,994	5.30%
財産管理	72	44	39	-45.80%	564	470	573	1.60%
物流業務/商品管理	255	187	173	-32.20%	6,878	6,731	7,358	7.00%
購買	1	0	1	0.00%	752	808	983	30.70%
法務/コンプライアンス	105	86	128	21.90%	749	673	728	-2.80%
ITエンジニア/プログラマ/DBA	3,583	3,451	4,281	19.50%	7,634	6,738	6,935	-9.20%
人事/研修	177	114	133	-24.90%	3,900	4,029	4,009	2.80%
エンジニア/建築/技術者	16,472	16,601	20,938	27.10%	11,682	11,942	12,073	3.30%
編集者/レポーター	54	60	71	31.50%	76	106	56	-26.30%
カスタマーサービス/営業サービス	79	51	52	-34.20%	1,394	1,324	1,679	20.40%
コンサルティング/アナリスト	925	970	1,126	21.70%	371	307	333	-10.20%
デザイン/クリエイティブ	2,369	2,328	2,800	18.20%	1,673	1,695	1,593	-4.80%
広告/マーケティング	323	231	257	-20.40%	4,423	4,026	4,191	-5.20%
秘書/サポート業務	4,902	5,112	6,206	26.60%	8,654	8,414	8,662	0.10%
経理/財務	2,461	2,279	2,771	12.60%	11,173	11,018	10,657	-4.60%
その他	52,112	71,618	87,086	67.10%	9926	9381	9066	-8.70%
	平均			7.00%	平均			-0.03%

	香港：2010年第2四半期			変化率	中国：2010年第2四半期			変化率
	4月	5月	6月	4月~6月	4月	5月	6月	4月~6月
リテール/営業/経営戦略	18,126	17,451	17,741	-2.10%	1,012,399	1,048,846	1,020,739	0.80%
財産管理	2,026	2,045	2,237	10.40%	0	0	1	0.0%
物流業務/商品管理	8,411	8,545	8,715	3.60%	321,173	386,937	407,526	26.90%
購買	6,992	6,885	7,095	1.50%	28,563	27,406	29,280	2.50%
法務/コンプライアンス	1,860	1,850	1,936	4.10%	8,066	6,926	7,681	-4.80%
ITエンジニア/プログラマ/DBA	7,205	7,368	7,959	10.50%	364,824	368,414	395,661	8.50%
人事/研修	862	828	929	7.80%	190,342	191,034	196,505	3.20%
エンジニア/建築/技術者	13,537	14,761	15,085	11.40%	436,811	423,650	441,406	1.10%
編集者/レポーター	340	321	317	-6.80%	73,106	74,017	78,672	7.60%
カスタマーサービス/営業サービス	1,443	1,550	1,509	4.60%	50,142	49,173	50,298	0.30%
コンサルティング/アナリスト	228	222	275	20.60%	85,574	84,498	73,355	-14.30%
デザイン/クリエイティブ	3,520	3,564	3,807	8.20%	55,362	52,399	53,349	-3.60%
広告/マーケティング	8,036	8,568	8,869	10.40%	327,658	350,586	358,768	9.50%
秘書/サポート業務	15,921	17,044	17,057	7.10%	78,245	76,307	81,525	4.20%
経理/財務	16,236	16,343	16,448	1.30%	216,911	208,573	213,918	-1.40%
その他	23,820	26,323	28,551	19.90%	130,799	124,707	127,838	-2.30%
	平均			7.00%	平均			2.50%



データの情報源

ロバート・ウォルターズは、主にミドルからシニアエグゼクティブクラスに関する人材紹介に特化しています。また「ロバート・ウォルターズ アジア雇用調査」では、以下を対象とした雇用セクションの情報数を追跡しています。

<p>日本</p> <p>朝日新聞(日曜・月曜朝刊) 日本経済新聞(日曜朝刊) リクナビNEXT(rikunabi-next.yahoo.co.jp/) DODA(doda.jp/) en Japan (www.enjapan.com/) Indivision (www.indivision.jp/) キャリアクロス (www.careercross.com/)</p>	<p>シンガポール</p> <p>Straits Times(日刊) JobStreet(www.jobstreet.com.sg) monster(www.monster.com.sg) JobsCentral(www.jobscentral.com.sg) JobsDB(www.jobsdb.com.sg) ST701(www.st701.com.sg)</p>
<p>香港</p> <p>Classified Post Career Times(金曜発行) Career Times (www.careertimes.com.hk) monster (http://www.monster.com.hk) JOBMARKET(www.jobmarket.com.hk) JobsDB (www.jobsdb.com.hk) Classifiedpost (www.classifiedpost.com) 香港政府 (www.jobs.gov.hk/eng)</p>	<p>中国</p> <p>ChinaHR (www.chinaHR.com/) zhaopin (www.zhaopin.com/) ceonline (www.ceonline.com/) jobchina (www.jobchina.net/) recruit.net (www.china.recruit.net/)</p>

お問い合わせ

David Swan
 Managing Director, Japan
 T. +81(03) 4570 1542

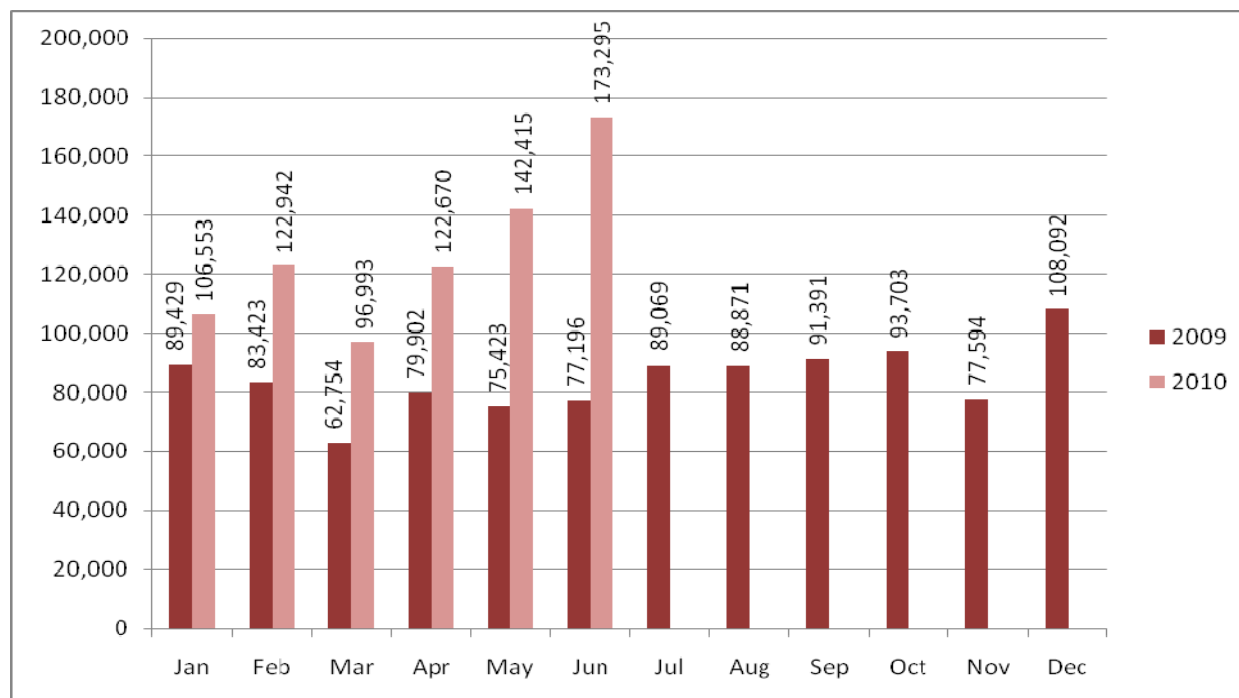
Akiko Fujita (藤田亜紀子)
 Marketing Manager, Japan
 T. +81(03) 4570 1622

Ambrose Lau
 PR Specialist, Japan
 T. +81(03) 4570 1513

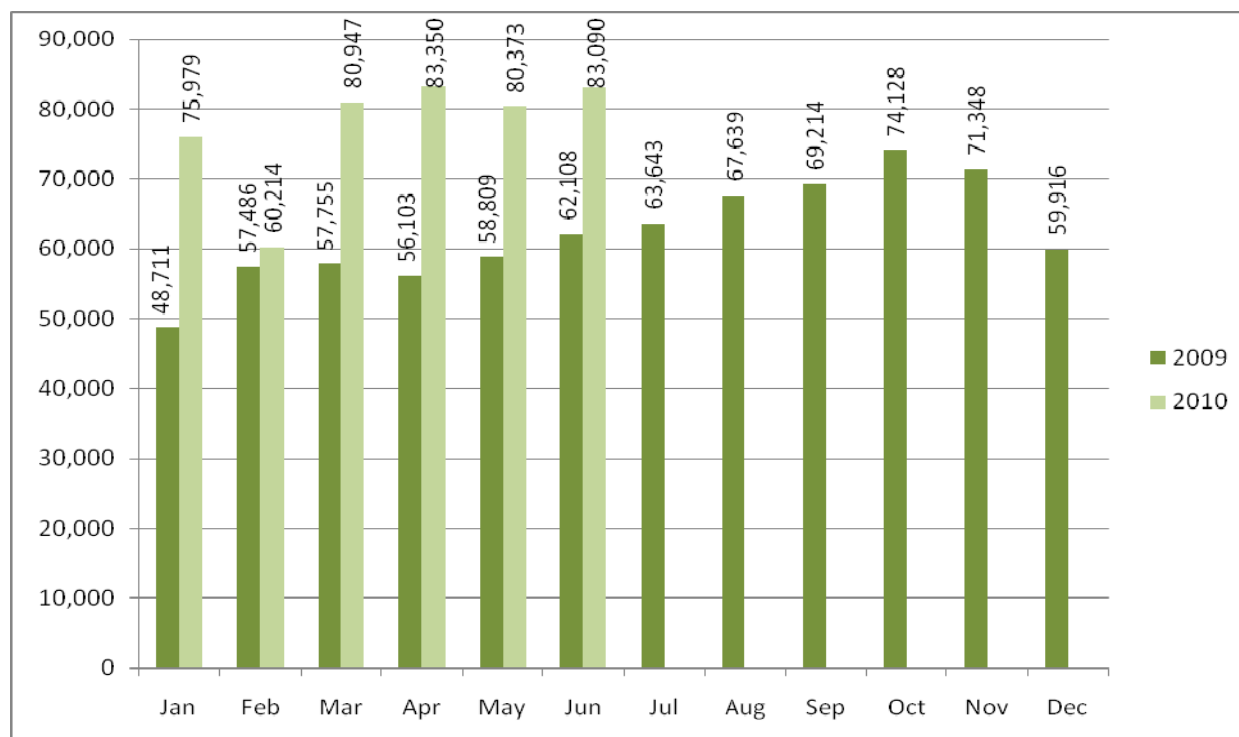
更に詳しい情報は、ロバート・ウォルターズのアジア雇用調査ウェブサイト(英語版)をご覧ください。
www.asiajobindex.com

ロバート・ウォルターズ アジア雇用調査

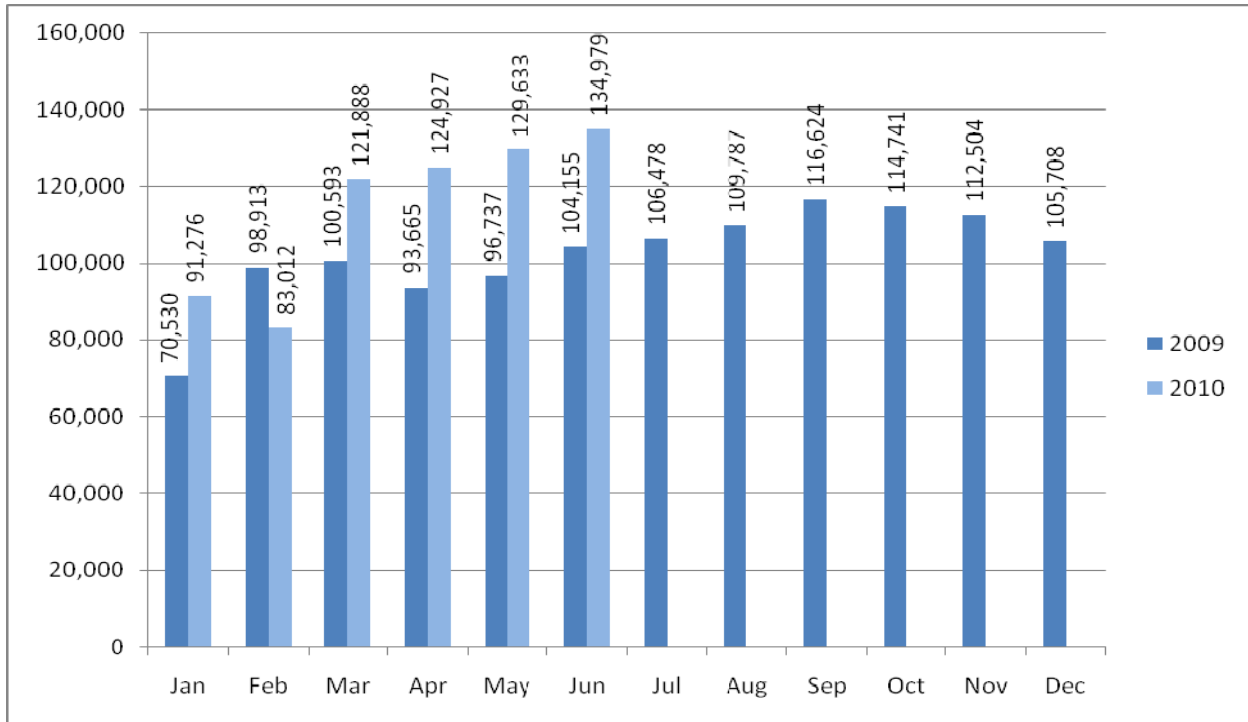
日本: 専門職の求人に関する広告数 (印刷媒体とオンライン媒体の合計)



シンガポール: 専門職の求人に関する広告数 (印刷媒体とオンライン媒体の合計)



香港: 専門職の求人に関する広告数 (印刷媒体とオンライン媒体の合計)



中国: 専門職の求人に関する広告数 (印刷媒体とオンライン媒体の合計)

