


# ROBERT WALTERS

## アジア雇用調査 Q3 2010



日本の求人広告数上げ幅は他のアジア諸国に比べ、最大の 27.3%増加。

専門分野に特化したグローバルスペシャリスト人材紹介会社、ロバート・ウォルターズ株式会社(本社：英国ロンドン、日本オフィス：東京都渋谷区、代表：デイビッド・スワン)は、2010年第3四半期に関する同社のアジア雇用調査を発表。

「ロバート・ウォルターズ アジア雇用調査 (The Robert Walters Asia Job Index)」では、日本、シンガポール、香港、中国における大手求人情報サイトおよび国内紙に掲載された専門職に関する求人広告数を追跡記録しています。

### 主な調査結果：

#### [全体]

- 2010年第3四半期に掲載された求人広告総数は、2009年同時期との比較で約 72.3%増加。継続して増加している求人広告数から、採用企業の状況が改善してきているといえる。
- アジア各国における 2010年第3四半期中の求人広告数の推移は、前四半期に比べ、12.7%増加。

#### [日本]

- 2009年同時期に比べ、日本と中国はそれぞれ過去最大の求人広告数の増加を見せた。(日本：108.1%増加、中国：74.6%増加。)
- 前四半期に比べ、アジア各国において求人広告数が増加。日本上げ幅はアジア最大で 27.8%を記録。その他、12.5% (中国)、5.2% (シンガポール)、3.8% (香港)。
- 日本ではミドル、バックオフィス分野 (秘書・サポート職など) が、前四半期から引き続き増加傾向にある。

ロバート・ウォルターズのアジア雇用調査は、2010年第3四半期の求人広告総数が、前の四半期と比べて 12.7%増加し、同四半期中 (7月から9月) では 6%増加したことを示しました。2009年の同時期と比較すると、求人広告の総数は 72.3%増加したことになり、現在アジア地域における経済の復興については第1四半期、第2四半期と続き、確実なものになってきているといえる。採用企業側が持つ今後の見通しも、不況が始まって以来、一番明るい兆しが見えている模様。一方で、特に金融業界における一部では、特定の経験やスキルを持つスペシャリストがあいかわらず不足しており、そういった分野においては給与が上昇してきている。

### ロバート・ウォルターズについて

ロバート・ウォルターズ株式会社は、1985年、英国ロンドンにて設立され、世界 20 カ国の主要都市に 42 の事業所を有するグローバル人材紹介会社です。

日本では、2000年より事業を開始し、全ての業界を対象に、専門分野に特化した人材紹介および人材派遣サービスを提供しています。当社は、日系中小企業から大手企業、世界有数のグローバル企業に至るまで、幅広い層のクライアント企業と取引があります。人材紹介の業種と職種は多岐に渡り、銀行・証券、投資、不動産・保険、経理・財務、IT、法務・コンプライアンス、営業・マーケティング、人事、秘書・サポート業務、物流・購買・サプライチェーン、リテール、ホスピタリティ、医療・医薬・バイオ分野を専門としています。

「ロバート・ウォルターズ アジア雇用調査」では、日本、シンガポール、香港および中国における大手求人情報サイトおよび国内紙に掲載された雇用枠に関する求人数を追跡記録し、雇用市場の動向を調査しています。

更に詳しい情報は、ロバート・ウォルターズのアジア雇用調査ウェブサイト (英語版) をご覧ください。  
[www.asiajobindex.com](http://www.asiajobindex.com)

## ロバート・ウォルターズ アジア雇用調査

### 月次分析

2010年第2四半期と第3四半期の求人広告数の月次分析

	日本	シンガポール	香港*	中国	合計
2010年4月	122,670	83,350	124,927	3,379,975	3,710,922
2010年5月	142,415	80,373	129,633	3,473,473	3,825,894
2010年6月	173,295	83,090	134,979	3,536,522	3,927,886
2010年第2四半期 合計	<b>438,380</b>	<b>246,813</b>	<b>389,539</b>	<b>10,389,970</b>	<b>11,464,702</b>
2010年7月	205,782	88,101	132,949	3,684,633	4,111,465
2010年8月	184,262	86,930	135,129	4,062,467	4,468,788
2010年9月	170,346	84,634	136,357	3,946,119	4,337,456
2010年第3四半期 合計	<b>560,390</b>	<b>259,665</b>	<b>404,435</b>	<b>11,693,219</b>	<b>12,917,709</b>
2010年第2四半期と第3四半期変化率	<b>27.83%</b>	<b>5.21%</b>	<b>3.82%</b>	<b>12.54%</b>	<b>12.67%</b>
2010年第3四半期内変化率	<b>-17.22%</b>	<b>-3.94%</b>	<b>2.56%</b>	<b>7.10%</b>	<b>5.50%</b>

\*香港の調査結果はCAREER TIMESでの求人広告数を反映されたものになります。

### 四半期毎分析

2009年と2010年における第3四半期の求人広告数分析

日本	2009	2010	% change
7月	89,069	205,782	131.04%
8月	88,871	184,262	107.34%
9月	91,391	170,346	86.39%
日本 合計	<b>269,331</b>	<b>560,390</b>	<b>108.07%</b>
シンガポール			
7月	63,643	88,101	38.43%
8月	67,639	86,930	28.52%
9月	69,214	84,634	22.28%
シンガポール 合計	<b>200,496</b>	<b>259,665</b>	<b>29.51%</b>
香港 (香港の調査結果は Career Times での求人広告数を反映されたものになります)			
7月	106,478	132,949	24.86%
8月	109,787	135,129	23.08%
9月	116,624	136,357	16.92%
香港 合計	<b>332,889</b>	<b>404,435</b>	<b>21.49%</b>
中国			
7月	1,891,031	3,684,633	94.85%
8月	2,323,765	4,062,467	74.82%
9月	2,481,405	3,946,119	59.03%
中国 合計	<b>6,696,201</b>	<b>11,693,219</b>	<b>74.62%</b>
アジア合計			
7月	2,150,221	4,111,465	91.21%
8月	2,590,062	4,468,788	72.54%
9月	2,758,634	4,337,456	57.23%
アジア 合計	<b>7,498,917</b>	<b>12,917,709</b>	<b>72.26%</b>

専門分野別 分析 - 2010 年第 2 四半期の専門職に関する求人広告数

	日本：2010 年第 3 四半期				変化率	シンガポール：2010 年第 3 四半期				変化率
	7 月	8 月	9 月	7 月~9 月		7 月	8 月	9 月	7 月~9 月	
リテール/営業/経営戦略	55,069	46,147	40,219	-26.97%		17,125	17,260	16,684	-2.58%	
財産管理	46	49	38	-17.39%		524	528	534	1.91%	
物流業務/商品管理	152	141	135	-11.18%		7,627	7,209	6,639	-12.95%	
購買	0	1	7	0%		928	921	886	-4.53%	
法務/コンプライアンス	109	99	107	-1.83%		859	838	801	-6.75%	
IT エンジニア/プログラマ/DBA	6,029	4,278	4,837	-19.77%		7,233	6,986	7,149	-1.16%	
人事/研修	130	146	167	28.46%		4,566	4,743	4,590	0.53%	
エンジニア/建築/技術者	25,258	21,516	18,883	-25.24%		13,035	12,044	11,922	-8.54%	
編集者/レポーター	47	70	61	29.79%		38	47	41	7.89%	
カスタマーサービス/営業サービス	67	82	79	17.91%		1,896	2,221	1,879	-0.90%	
コンサルティング/アナリスト	1,576	1,474	1,369	-13.13%		373	334	326	-12.60%	
デザイン/クリエイティブ	3,284	2,761	2,080	-36.66%		1,804	1,622	1,740	-3.55%	
広告/マーケティング	1,288	1,345	1,398	8.54%		3,926	3,727	3,735	-4.87%	
秘書/サポート業務	6,755	6,252	6,115	-9.47%		8,956	9,830	9,330	4.18%	
経理/財務	3,593	3,181	4,195	16.75%		11,465	11,454	11,119	-3.02%	
その他	102,571	96,977	90,884	-11.39%		10,025	9,114	9,006	-10.16%	
	<b>平均</b>				<b>-4.77%</b>	<b>平均</b>				<b>-3.57%</b>

	香港：2010 年第 3 四半期				変化率	中国：2010 年第 3 四半期				変化率
	7 月	8 月	9 月	7 月~9 月		7 月	8 月	9 月	7 月~9 月	
リテール/営業/経営戦略	17,124	17,275	17,616	2.87%		1,023,415	1,224,742	1,106,863	8.15%	
財産管理	2,061	2,108	2,456	19.17%		0	1	0	0%	
物流業務/商品管理	8,257	8,643	8,552	3.57%		416,315	453,388	450,836	8.29%	
購買	6,243	6,078	5,816	-6.84%		31,414	35,732	33,476	6.56%	
法務/コンプライアンス	1,954	1,889	1,940	-0.72%		8,409	9,120	8,266	-1.70%	
IT エンジニア/プログラマ/DBA	7,726	7,494	7,981	3.30%		441,444	452,445	469,324	6.32%	
人事/研修	685	520	580	-15.33%		205,168	219,162	217,675	6.10%	
エンジニア/建築/技術者	15,790	15,742	15,818	0.18%		458,757	508,455	501,884	9.40%	
編集者/レポーター	310	264	244	-21.29%		80,178	87,602	87,737	9.43%	
カスタマーサービス/営業サービス	1,439	1,329	1,191	-17.23%		53,480	58,986	56,753	6.12%	
コンサルティング/アナリスト	203	156	168	-17.24%		92,370	95,778	93,949	1.71%	
デザイン/クリエイティブ	3,616	3,604	3,613	-0.08%		57,009	61,426	58,059	1.84%	
広告/マーケティング	8,516	8,282	8,332	-2.16%		362,343	354,026	376,737	3.97%	
秘書/サポート業務	17,439	18,475	18,106	3.82%		85,211	96,972	96,596	13.36%	
経理/財務	15,307	15,089	15,727	2.74%		232,431	247,636	236,206	1.62%	
その他	30,312	31,131	31,527	4.01%		136,689	156,996	151,758	11.02%	
	<b>平均</b>				<b>-2.58%</b>	<b>平均</b>				<b>6.15%</b>



## お問い合わせ

**David Swan**  
 Managing Director, Japan & Korea  
 T. +81(03) 4570 1542

**Akiko Fujita** (藤田亜紀子)  
 Marketing Manager  
 T. +81(03) 4570 1622

**Ambrose Lau**  
 PR Specialist, Japan  
 T. +81(03) 4570 1513

更に詳しい情報は、ロバート・ウォルターズのアジア雇用調査ウェブサイト(英語版)をご覧ください。  
[www.asiajobindex.com](http://www.asiajobindex.com)

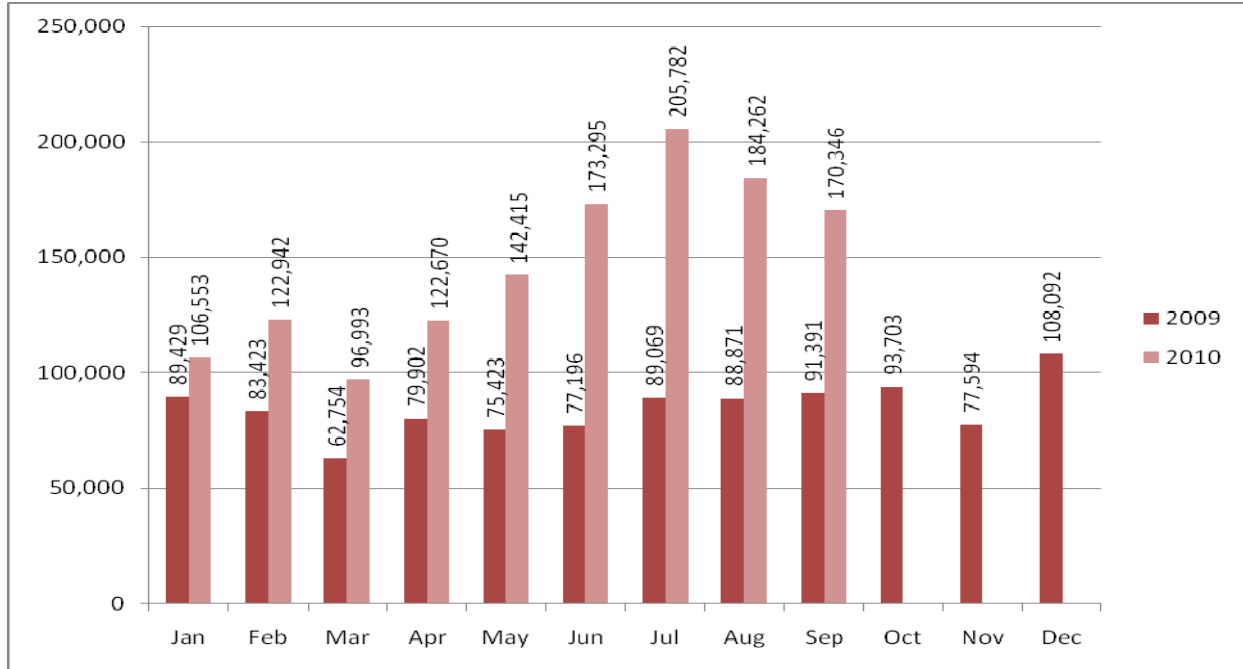
## データの情報源

ロバート・ウォルターズは、主にミドルからシニアエグゼクティブクラスに関する人材紹介に特化しています。また「ロバート・ウォルターズ アジア雇用調査」では、以下を対象とした雇用セクションの情報を追跡しています。

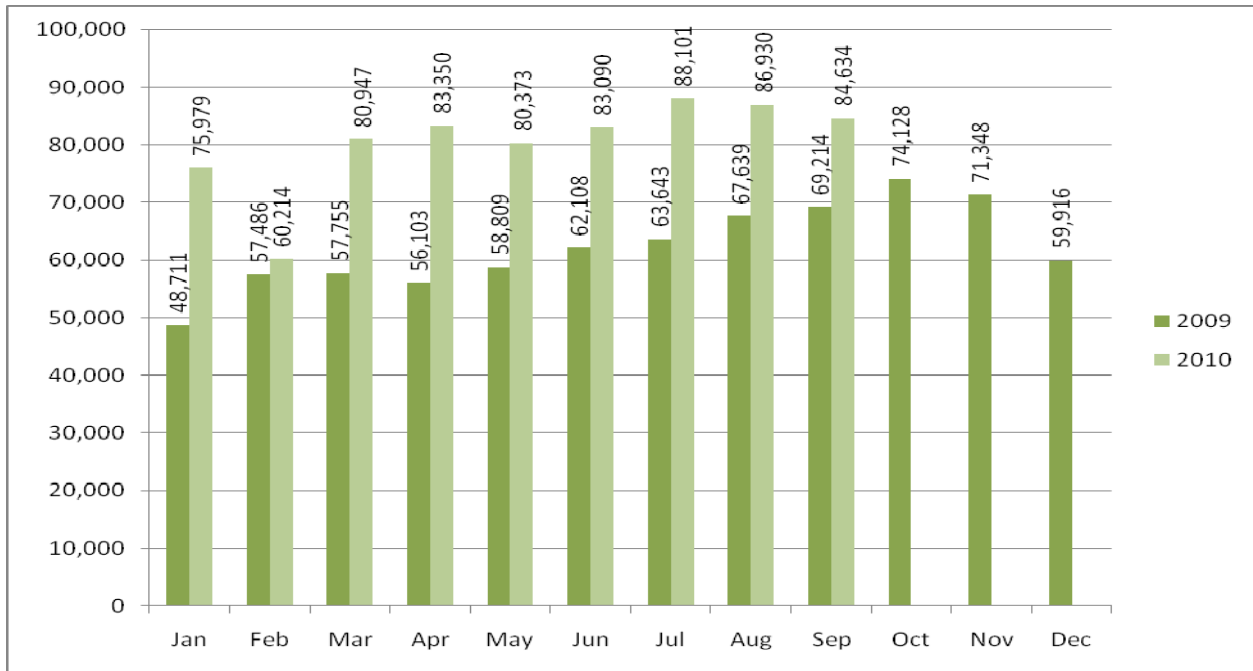
<p><b>日本</b></p> <p>朝日新聞(日曜・月曜朝刊)          日本経済新聞(日曜朝刊)          リクナビNEXT(<a href="http://rikunabi-next.yahoo.co.jp/">rikunabi-next.yahoo.co.jp/</a>)          DODA(<a href="http://doda.jp/">doda.jp/</a>)          DAIJOB (<a href="http://www.daijob.com/">www.daijob.com/</a>)          Indivision (<a href="http://www.indivision.jp/">www.indivision.jp/</a>)          キャリアクロス (<a href="http://www.careercross.com/">www.careercross.com/</a>)</p>	<p><b>シンガポール</b></p> <p>Straits Times(日刊)          JobStreet(<a href="http://www.jobstreet.com.sg">www.jobstreet.com.sg</a>)          monster(<a href="http://www.monster.com.sg">www.monster.com.sg</a>)          JobsCentral(<a href="http://www.jobscentral.com.sg">www.jobscentral.com.sg</a>)          JobsDB(<a href="http://www.jobsdb.com.sg">www.jobsdb.com.sg</a>)          ST701(<a href="http://www.st701.com.sg">www.st701.com.sg</a>)</p>
<p><b>香港</b></p> <p>Classified Post          Career Times(金曜発行)          Career Times (<a href="http://www.careertimes.com.hk">www.careertimes.com.hk</a>)          monster(<a href="http://www.monster.com.hk">http://www.monster.com.hk</a>)          JOBMARKET(<a href="http://www.jobmarket.com.hk">www.jobmarket.com.hk</a>)          JobsDB(<a href="http://www.jobsdb.com.hk">www.jobsdb.com.hk</a>)          Classifiedpost(<a href="http://www.classifiedpost.com">www.classifiedpost.com</a>)          香港政府(<a href="http://www.jobs.gov.hk/eng">www.jobs.gov.hk/eng</a>)</p>	<p><b>中国</b></p> <p>ChinaHR (<a href="http://www.chinaHR.com/">www.chinaHR.com/</a>)          zhaopin (<a href="http://www.zhaopin.com/">www.zhaopin.com/</a>)          ceonline (<a href="http://www.ceonline.com/">www.ceonline.com/</a>)          jobchina (<a href="http://www.jobchina.net/">www.jobchina.net/</a>)          recruit.net (<a href="http://www.china.recruit.net/w">www.china.recruit.net/w</a>)</p>

## ロバート・ウォルターズ アジア雇用調査

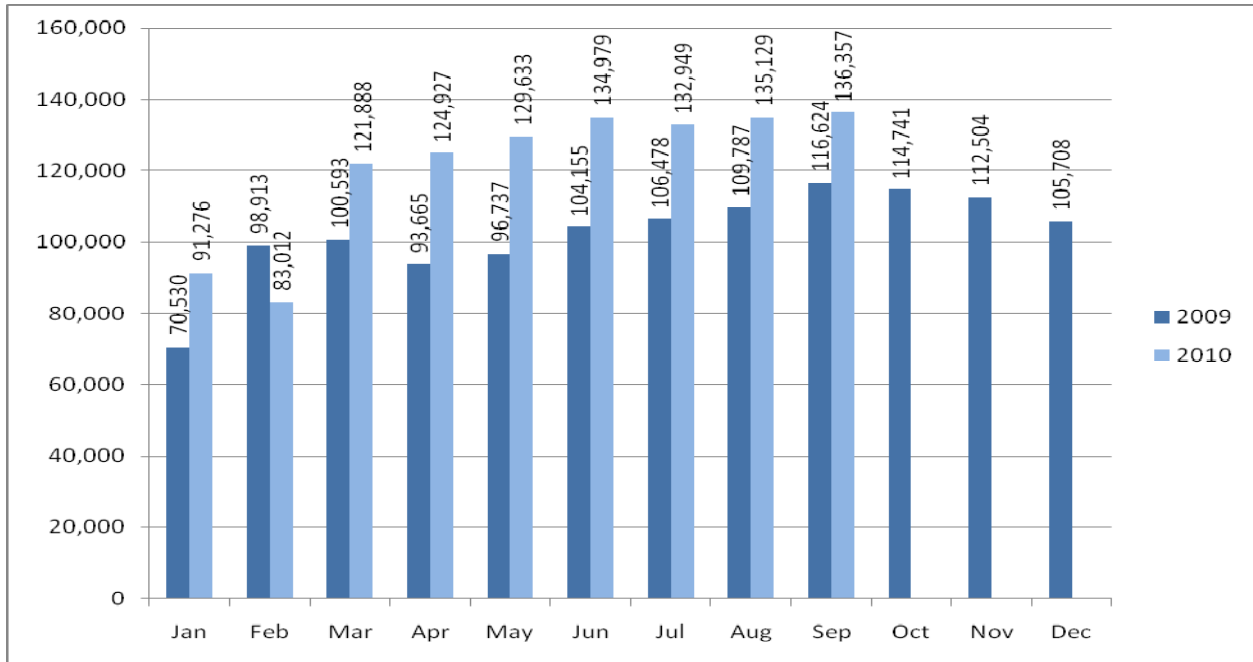
日本: 専門職の求人に関する広告数 (印刷媒体とオンライン媒体の合計)



シンガポール: 専門職の求人に関する広告数 (印刷媒体とオンライン媒体の合計)



香港: 専門職の求人に関する広告数 (印刷媒体とオンライン媒体の合計)



中国: 専門職の求人に関する広告数 (印刷媒体とオンライン媒体の合計)

