


ROBERT WALTERS

アジア雇用調査 Q4 2010



日本の求人広告数、アジアマーケットで最大の増加率！

専門分野に特化したグローバルスペシャリスト人材紹介会社、ロバート・ウォルターズ株式会社(本社：英国ロンドン、日本オフィス：東京都渋谷区、代表取締役社長：デイビッド・スワン)は、2010年第4四半期に関する同社のアジア雇用調査を発表しました。

「ロバート・ウォルターズ アジア雇用調査 (The Robert Walters Asia Job Index)」では、日本、シンガポール、香港、中国における大手求人情報サイトおよび国内紙に掲載された専門職に関する求人広告数を追跡記録しています。

主な調査結果：

- 2010年第4四半期、前期に比べ国内の新聞求人広告、及びオンライン求人広告は増加(+13.04%)。この増加率はアジア市場全体での増加率(+2.34%)に比べ、非常に高い結果となりました。
- 2009年の第4四半期と比較すると、求人広告量は前年比+9.31%の増加しています(求人広告掲載件数+63,005)。
- 2010年、求人広告掲載件数増が顕著だったのは、法務関連業務の案件(+267.94%)、続いてIT関連案件(+32.38%)、医療・医薬関連案件(+23.91%)です。
- リテール業界は第3四半期に比べ、第4四半期の広告掲載件数は減少しました(-2.97%)。

国内の求人広告数の増加は第3から第4四半期にかけて増えましたが、これはアジア全体のマーケットとしても最大の増加率となりました。また、2010年度第4四半期の前期比の求人広告増加率・掲載件数増は2009年の同時期の増加率を明らかに越えています。業績が好調なITや医療・医薬品業界では求人増加が顕著で、求人広告数の増加にも繋がったと言えます。

ロバート・ウォルターズ株式会社は、1985年、英国ロンドンにて設立され、世界20カ国の主要都市に43の事業所を有するグローバル人材紹介会社です。

日本では、2000年より事業を開始し、全ての業界を対象に、専門分野に特化した人材紹介および人材派遣サービスを提供しています。当社は、日系中小企業から大手企業、世界有数のグローバル企業に至るまで、幅広い層のクライアント企業と取引があります。人材紹介の業種と職種は多岐に渡り、銀行・証券、投資、不動産・保険、経理・財務、IT、法務・コンプライアンス、営業・マーケティング、人事、秘書・サポート業務、物流・購買・サプライチェーン、リテール、ホスピタリティ、医療・医薬・バイオ分野を専門として「ロバート・ウォルターズ アジア雇用調査」では、日本、シンガポール、香港および中国における大手求人情報サイトおよび国内紙に掲載された雇用枠に関する求人数を追跡記録し、雇用市場の動向を調査しています。

更に詳しい情報は、ロバート・ウォルターズのアジア雇用調査ウェブサイト(英語版)をご覧ください。

www.asiajobindex.com

ロバート・ウォルターズ アジア雇用調査

月次分析

2010年 第3 四半期と第4 四半期の求人広告数の月次分析

	日本	シンガポール	香港*	中国	合計
2010年7月	205,782	88,101	132,949	3,684,633	4,111,465
2010年8月	184,262	86,930	135,129	4,062,467	4,468,788
2010年9月	170,346	84,634	136,357	3,946,119	4,337,456
2010年第2 四半期 合計	560,390	259,665	404,435	11,693,219	12,917,709
2010年10月	183,771	88,681	127,242	4,063,104	4,462,798
2010年11月	187,390	76,211	126,790	4,064,219	4,454,610
2010年12月	262,292	71,299	122,166	3,944,679	4,400,436
2010年第4 四半期 合計	633,453	236,191	376,198	12,072,002	13,317,844
2010年第3 四半期と第4 四半期変化率	13.04%	-9.04%	-6.98%	3.24%	3.10%
2010年第4 四半期内変化率	42.73%	-19.60%	-3.99%	-2.91%	-1.40%

*香港の調査結果はCAREER TIMESでの求人広告数を反映されたものになります。

四半期毎分析

2009年と2010年における第4 四半期の求人広告数分析

日本	2009	2010	% change
10月	93,703	183,771	96.12%
11月	77,594	187,390	141.50%
12月	108,092	262,292	142.66%
日本 合計	279,389	633,453	126.73%
シンガポール			
10月	74,128	88,681	19.63%
11月	71,348	76,211	6.82%
12月	59,916	71,299	19.00%
シンガポール 合計	205,392	236,191	15.00%
香港 (香港の調査結果は Career Times での求人広告数を反映されたものになります)			
10月	114,741	127,242	10.89%
11月	112,504	126,790	12.70%
12月	105,708	122,166	15.57%
香港 合計	332,953	376,198	12.99%
中国			
10月	2,636,452	4,063,104	54.11%
11月	2,493,417	4,064,219	63.00%
12月	2,512,573	3,944,679	57.00%
中国 合計	7,642,442	12,072,002	57.96%
アジア合計			
10月	2,919,024	4,462,798	52.89%
11月	2,754,863	4,454,610	61.70%
12月	2,786,289	4,400,436	57.93%
アジア 合計	8,460,176	13,317,844	57.42%

専門分野別分析 - 2010年第4四半期の専門職に関する求人広告数

	日本：2010年第4四半期			変化率 10月~12月	シンガポール：2010年第4四半期			変化率 10月~12月
	10月	11月	12月		10月	11月	12月	
リテール/営業/経営戦略	42,825	41,871	52,543	-2.97%	17,346	14,913	14,213	-9.00%
財産管理	64	59	46	27.07%	527	444	369	-15.51%
物流業務/商品管理	151	179	164	15.42%	6,687	5,994	5,350	-16.04%
購買	2	3	1	-25%	832	762	671	-17.18%
法務/コンプライアンス	118	474	567	267.94%	757	621	610	-20.42%
ITエンジニア/プログラマ/DBA	5,559	6,746	7,742	32.38%	7,369	6,338	6,085	-7.38%
人事/研修	160	189	193	22.35%	4,604	4,151	4,200	-6.79%
医療/医薬/ヘルスケア	97,329	100,036	155,373	23.91%	2,258	1,955	1,628	-10.14%
エンジニア/建築/技術者	20,254	20,540	26,381	2.31%	12,521	11,298	10,758	-6.55%
編集者/レポーター	76	62	50	5.62%	77	45	27	18.25%
カスタマーサービス/営業サービス	91	85	73	9.21%	2,502	1,875	1,813	3.24%
コンサルティング/アナリスト	1,497	1,463	1,610	3.42%	488	323	246	2.32%
デザイン/クリエイティブ	2,217	2,078	2,355	-18.15%	1,919	1,489	1,591	-3.23%
広告/マーケティング	1,515	1,328	1,278	2.23%	3,797	3,217	2,990	-12.15%
秘書/サポート業務	6,334	7,020	7,827	10.77%	10,054	8,369	7,314	-8.46%
経理/財務	4,182	3,888	4,239	12.22%	11,539	10,105	9,245	-9.25%
その他	1,699	1,664	2,022	-6.45%	7,359	5,927	5,323	-14.03%
平均				22.49%				-7.78%

	香港：2010年第4四半期			変化率 10月~12月	中国：2010年第4四半期			変化率 10月~12月
	10月	11月	12月		10月	11月	12月	
リテール/営業/経営戦略	17,028	17,179	18,998	2.29%	1,015,427	1,115,794	1,102,450	-3.62%
財産管理	1,800	1,852	1,587	-21%	0	1	37,151	3715100%
物流業務/商品管理	7,777	7,488	6,895	-12.93%	445,071	460,424	471,978	4.31%
購買	5,502	5,312	6,159	-6.42%	33,698	34,739	23,637	-8.50%
法務/コンプライアンス	1,308	1,335	1,332	-31.26%	8,304	8,685	8,202	-2.34%
ITエンジニア/プログラマ/DBA	8,434	8,427	7,754	6.09%	479,594	501,072	481,890	7.29%
人事/研修	581	508	537	-8.91%	218,529	227,582	225,210	4.57%
医療/医薬/ヘルスケア	1,141	1,106	1,158	-17.29%	27,948	26,388	24,491	-2.92%
エンジニア/建築/技術者	15,609	14,982	13,230	-7.45%	504,024	521,569	461,003	1.19%
編集者/レポーター	199	143	174	-36.92%	85,661	90,938	64,467	-5.66%
カスタマーサービス/営業サービス	943	870	899	-31.50%	58,191	59,173	55,836	2.35%
コンサルティング/アナリスト					92,503	96,950	94,770	0.75%
デザイン/クリエイティブ	3,381	3,335	3,067	-9.69%	57,284	57,945	56,915	-2.46%
広告/マーケティング	7,803	8,095	7,141	-8.32%	380,276	390,964	392,771	6.49%
秘書/サポート業務	15,771	15,813	15,171	-13.45%	95,164	93,350	87,534	-0.98%
経理/財務	14,067	14,068	15,380	-5.65%	236,440	250,299	240,681	1.56%
その他	29,030	28,922	24,827	-6.84%	124,990	128,346	115,693	1.31%
平均 (*財産管理を除く)				13.07%			218535.49% (-0.21%)	

プロパティ系の求人広告は一部のサイトが更新中のため影響が出ています。



お問い合わせ

David Swan
Managing Director, Japan & Korea
T. +81(03) 4570 1542

Akiko Fujita (藤田亜紀子)
Marketing Manager
T. +81(03) 4570 1622

Ambrose Lau
PR Specialist, Japan
T. +81(03) 4570 1513

更に詳しい情報は、ロバート・ウォルターズの
アジア雇用調査ウェブサイト（英語版）を
ご覧ください。
www.asiajobindex.com

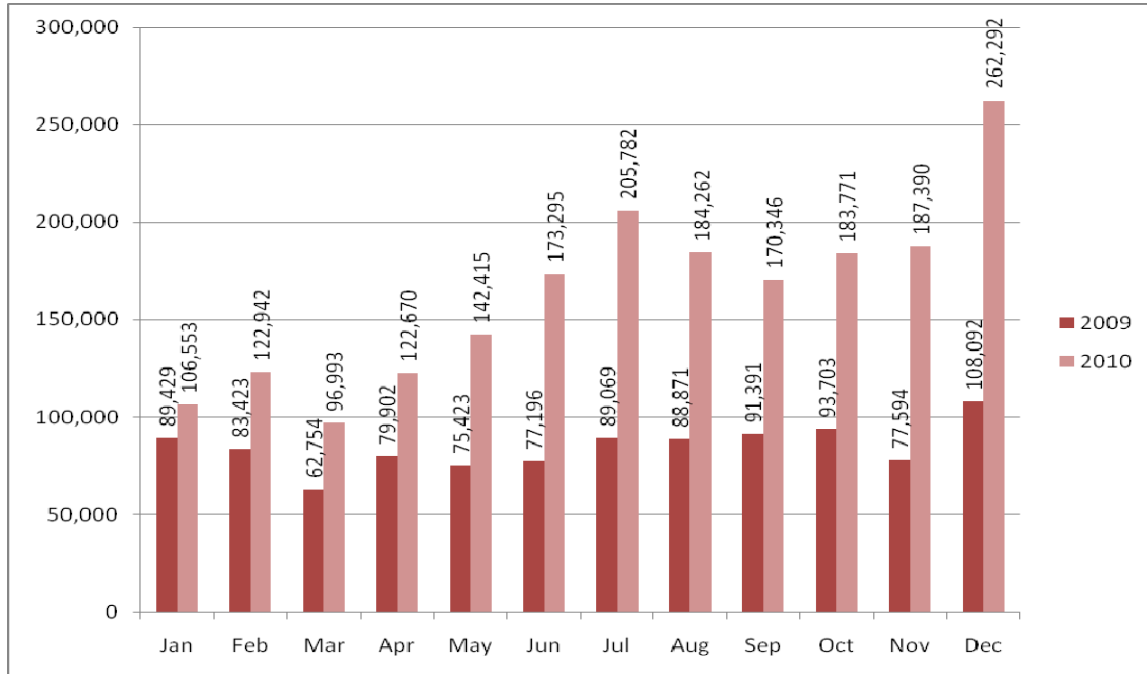
データの情報源

ロバート・ウォルターズは、主にミドルからシニアエグゼクティブクラスに関する人材紹介に特化しています。また「ロバート・ウォルターズ アジア雇用調査」では、以下を対象とした雇用セクションの情報を追跡しています。

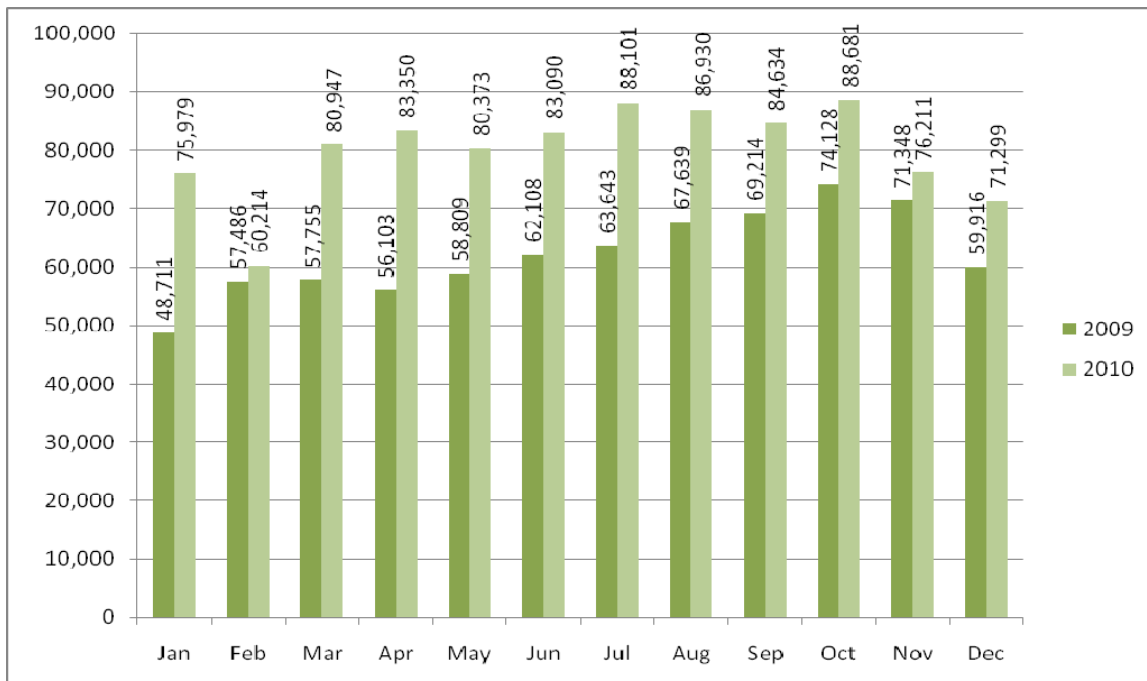
<p>日本</p> <p>朝日新聞 (日曜・月曜朝刊) 日本経済新聞 (日曜朝刊) rikunabi-next.yahoo.co.jp doda.jp www.daijob.com www.indivision.jp www.careercross.com</p>	<p>シンガポール</p> <p>Straits Times (日刊) www.jobstreet.com.sg www.monster.com.sg www.jobscentral.com.sg www.jobsdb.com.sg www.st701.com.sg</p>
<p>香港</p> <p>Classified Post Career Times (金曜発行) Fuel Magazine www.careertimes.com.hk www.monster.com.hk www.jobmarket.com.hk www.jobsdb.com.hk www.classifiedpost.com www.jobs.gov.hk/eng</p>	<p>中国</p> <p>www.51job.com www.chinahhr.com www.zhaopin.com career.ceonline.com www.jobchina.net</p>

ロバート・ウォルターズ アジア雇用調査

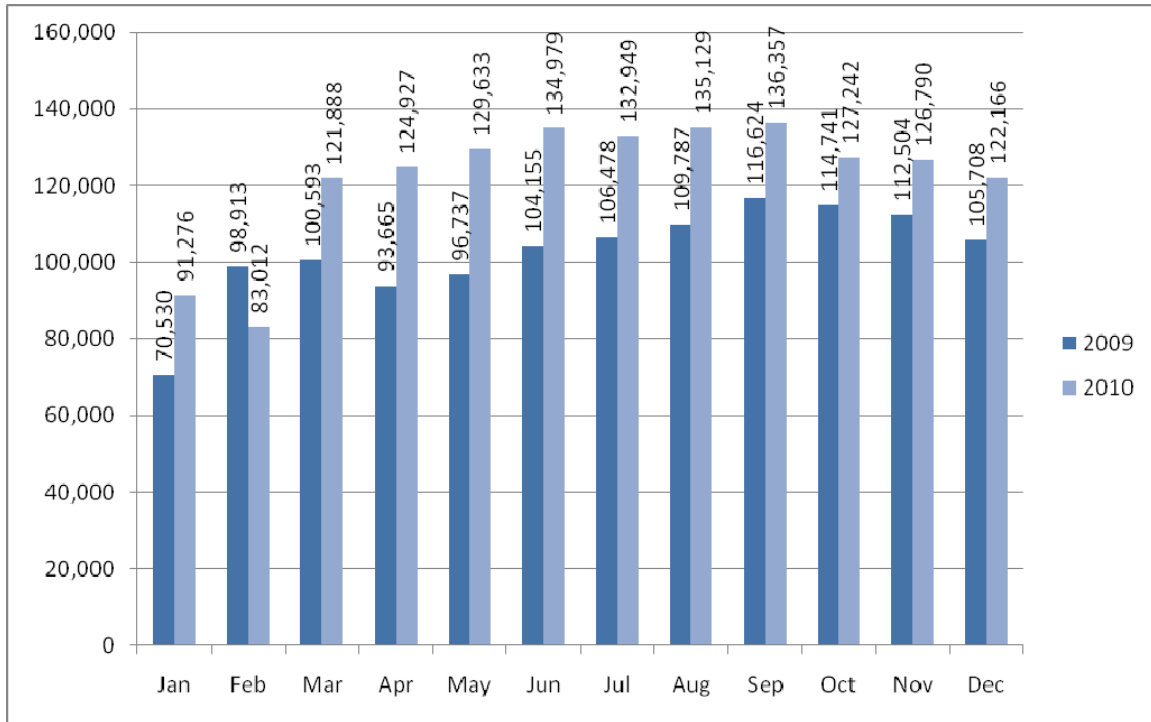
日本: 専門職の求人に関する広告数 (印刷媒体とオンライン媒体の合計)



シンガポール: 専門職の求人に関する広告数 (印刷媒体とオンライン媒体の合計)



香港: 専門職の求人に関する広告数 (印刷媒体とオンライン媒体の合計)



中国: 専門職の求人に関する広告数 (印刷媒体とオンライン媒体の合計)

